


SV-LT-X400



SP-LT-A230

Napětové spouště

■ Příslušenství k:

- jističům: LTE, LTN, LVN
- proudovým chráničům: LFN, LFE
- proudovým chráničům s nadproudovou ochranou: OLI, OLE (montáž na OLI/OLE vyžaduje nástavec rukojeti OD-OL-NR01 str. B35).

■ Slouží k vypnutí přístroje přivedeným napětím.

■ Montáž:

- na pravý bok přístroje
- k jednomu přístroji je možné připojit 1 napětovou spoušť ve vzájemné kombinaci s ostatním příslušenstvím - viz strana B41.

Jmenovité napětí U _n	Typ	Objednací kód	Počet modulů	Hmotnost [kg]	Balení [ks]
AC/DC 24 ÷ 60 V	SV-LT-X060	OEZ:42312	1	0,106	1
AC 110 ÷ 415 V / DC 110 ÷ 220 V	SV-LT-X400	OEZ:42313	1	0,098	1

Podpětové spouště

■ Příslušenství k:

- jističům: LTE, LTN, LVN
- proudovým chráničům: LFN, LFE
- proudovým chráničům s nadproudovou ochranou: OLI, OLE (montáž na OLI/OLE vyžaduje nástavec rukojeti OD-OL-NR01 str. B35).

■ Často se používají k ochraně proti opětovnému rozběhu zařízení po výpadku napětí.

■ Montáž:

- na pravý bok přístroje
- k jednomu přístroji je možné připojit 1 podpětovou spoušť ve vzájemné kombinaci s ostatním příslušenstvím - viz strana B41.

■ Slouží k vypnutí přístroje při ztrátě napětí i při pozvolném poklesu napětí.

■ Slouží k zabránění zapnutí jističe, je-li napětí nižší než 35 % U_n (zapnutí je opět možné při napětí vyšším než 85 % U_n).


Jmenovité napětí U _n	Razení kontaktní ¹⁾	Typ	Objednací kód	Počet modulů	Hmotnost [kg]	Balení [ks]
AC 230 V	-	SP-LT-A230	OEZ:42315	1	0,109	1
	20	SP-LT-A230-2000	OEZ:42317	1	0,123	1
DC 24 V	-	SP-LT-D024	OEZ:42319	1	0,113	1
	20	SP-LT-D024-2000	OEZ:42321	1	0,117	1
DC 110 V	-	SP-LT-D110	OEZ:42320	1	0,105	1
	20	SP-LT-D110-2000	OEZ:42322	1	0,128	1

¹⁾ Každá číslice postupně udává počet kontaktů zapínacích a rozpinacích.


VYPÍNAČE MSN




MSN-32-1



MSN-63-3



MSN-125-4



- Ke spínání domovních, komerčních a průmyslových elektrických obvodů do 125 A.
- Možnost propojení propojovacími lištami.
- Možnost použití napěťové nebo podpětové spouště, pomocného kontaktu a signalizačního kontaktu.

Počet pólů	Imenovitý pracovní proud [A]	Typ	Objednávací kód	Počet modulů	Hmotnost [kg]	Balení [ks]
1	32	MSN-32-1	OEZ-44291	1	0,123	12
	40	MSN-40-1	OEZ-44292	1	0,123	12
	63	MSN-63-1	OEZ-44293	1	0,138	12
2	32	MSN-32-2	OEZ-44294	2	0,260	6
	40	MSN-40-2	OEZ-44295	2	0,260	6
	63	MSN-63-2	OEZ-44296	2	0,249	6
	125	MSN-125-2	OEZ-44297	3	0,482	1
3	32	MSN-32-3	OEZ-44298	3	0,382	4
	40	MSN-40-3	OEZ-44299	3	0,382	4
	63	MSN-63-3	OEZ-44300	3	0,373	4
	125	MSN-125-3	OEZ-44301	4,5	0,721	1
4	32	MSN-32-4	OEZ-44302	4	0,499	3
	40	MSN-40-4	OEZ-44303	4	0,499	3
	63	MSN-63-4	OEZ-44304	4	0,504	3
	125	MSN-125-4	OEZ-44305	6	0,967	1

Příslušenství

Pomocné a signalizační spínače	PS-LT, SS-LT	str. B33
Napěťové spouště	SV-LT	str. B34
Podpětové spouště	SP-LT	str. B34
Uzamykací vložky	OD-LT-VU01	str. B35
Plombovací vložka	OD-LT-VP01	str. B36
Propojovací lišty	S1L, S2L, S2L+N, S3L, S3L+N, S4L	str. B42
Připojovací nástavec	AS-50-S-AL01	str. B44

[Zpět na www.elektro-sychra.cz](#)

Telefon: +420 777 628 777 | Mail: e-shop@elektro-sychra.cz
[Registrace](#) | [Přihlásit](#)

Elektromateriál | Elektrotechnika

Hledaný text

Nákupní košík ▾

V košíku je: 0 položek
Celkem: 0,00 Kč

ÚVOD

O NÁKUPU

SLUŽBY

O NÁS

POBOČKA ÚSTÍ NAD ORLICÍ

KONTAKTY

AKCE

VÝPRODEJ

ABB - vypínače, zásuvky

Baterie a nabíječky

Detektory a senzory

Elektroinstalační krabice

Hromosvody a uzemnění

Kabely, vodiče, ostatní

Meteostanice, budíky

Modulární přístroje

Nářadí

Objímky, patice, redukce

Pájecí technika

Podlahové topné rohože

Pojistky

Prodlužovačky, Bubny

Přístroje měřicí

Přístroje ovládací

Přímotopy AEG

Rozvaděče a skříně

Spínače

Světelné zdroje

Svítidla

Svítilny

Svorky a svorkovnice

Termostaty

Úložné a nosné systémy

Upevňovací materiál

Ventilace

VF Technika

Zásuvkové skříně

Zásuvky a vidlice

Zvonky a gongy, trať


Nenašli jste, co jste hledali?

U NÁS
ZAPLATÍTE
KARTOU

[Úvod](#) [Rozvaděče a skříně](#) [Elektroměrové](#) Rozvaděč elektroměrový plechový RE1, 3 fázový + 1xHDO, (bez jističe)

[Zpět](#)

Rozvaděč elektroměrový plechový RE1, 3 fázový + 1xHDO, (bez jističe)



Původní cena 3 424,38 Kč

Ušetříte 6% / 205,47 Kč


Vaše cena 3 218,91 Kč

Vaše cena s DPH 3 894,88 Kč

Dostupnost Skladem 10 ks

1 Vložit do košíku

Kód 980011



Popis zboží

Foto

Příslušenství

Dokumenty

Dotaz ke zboží

Rozvaděč elektroměrový plechový RE1, 3 fázový + 1xHDO, (bez jističe)

Popis zboží:

- elektroměrový rozvaděč RE 1 je připraven pro osazení hlavního jističe do 25A.
- Prostor pro 1x 3 fázový elektroměr + 1x HDO
- rozvaděč je vybaven zámkem s vnitřním čtyřhranem 6x6 mm.
- rozvaděč pro hlavní a podružné měření spotřeby s odběrem do 25 A
- instalace rozvaděče k zazdění pod omítku nebo do pilíře

Technické parametry:

- materiál - lakovaný ocelech (vysoce odolná povrchová úprava, vhodné i do venkovního prostředí)
- barva: bílá
- krytí: IP 44/20
- vybaven vodiči o průřezu 10mm² pro ET, 1,5mm² pro HDO + nulový můstek

- rozměry:

šířka: 500 mm

výška: 640 mm


hloubka: 250 mm

Rozvaděč elektroměrový plechový RE1, 3 fázový + 1xHDO, (bez jističe) - [Uložit / zobrazit obrázek v původní velikosti](#)


- [Bazénové rozvaděče](#)
- [Rozvaděče veřejného osvětlení](#)
- [Rozvaděče pro fotovoltaiku](#)
- [Datové rozvaděče »](#)
 - [Rozvaděče datové 10"](#)
 - [Rozvaděče datové 19"](#)
- [Hlavní uzávěry plynů HUP](#)

[Úvod » Elektroměrové rozvaděče » Elektroměrový rozvaděč RE 1.0.1N OCP/Z](#)

Elektroměrový rozvaděč RE 1.0.1N OCP/Z



top produkt

skladem

To se mi líbí

Skladem:	0,00 ks
Číslo produktu:	005
Výrobce:	Elektro Brůna spol. s r.o.
Počet elektroměrných míst:	1
	Krytí IP 43(se stříškou)
Prostředí:	<ul style="list-style-type: none"> • Krytí IP 43(se stříškou) • krytí IP 40
	ČEZ
Pro energetiku:	<ul style="list-style-type: none"> • ČEZ • E-ON

běžná cena	3 510,00 Kč
naše cena bez DPH:	3 342,00 Kč
naše cena s DPH (21 %):	4 043,82 Kč

do košíku:

ks

- [Kompletní specifikace](#)
- [Ke stažení](#)
- [Související zboží \(0\)](#)
- [Komentáře \(0\)](#)

Elektroměrový rozvaděč určený pro přímé měření energií bytových a domovních prostor.

1x 3f elektroměr s HDO, vývodní svorky, přívod do 25 mm². Osazovací rozměry 500/650/250 (v mm). Do zděného pilíře, do zdi. Pro venkovní prostředí dodáván se stříškou(IP43). Bez stříšky IP40. Standartně v práškové barvě RAL 7032. Včetně jističů 25A.

[Katalog elektroměrových rozvaděčů](#)

NÁZORY A DOTAZY NÁVŠTĚVNÍKŮ

Nebyl zatím přidán žádný názor. Přidejte svůj názor nebo dotaz jako první.

[Přidat komentář](#)



Vytvořeno systémem www.eshop-rychle.cz

HyperZboží.cz najduzboží

MDgzYj

Rozvaděč
FW

Rozvaděč zapuštěný


- Pro přístroje do 125A
- Kompletní rozvaděč s dveřmi, mont. roštem a kovovými zákryty přístrojů
- Šroubové PE/N svorky namontovány na liště pro upevnění kabelů
- Plochý krycí rám
- Hloubka rozvaděče 110 mm

Rozvaděč nástěnný

- Pro přístroje do 125A
- Kompletní rozvaděč s dveřmi, mont. roštem a kovovými zákryty přístrojů
- Šroubové PE/N svorky namontovány na liště pro upevnění kabelů
- V horní a spodní části předmontovány kabel. průchodky
- Hloubka rozvaděče 150 mm

Společné parametry

- Možnost plombování dveří
- Možnost uzamykání dveří
- Materiál: ocelový plech
- Barva: RAL 9010, bílá
- V souladu s normou: ČSN EN 61439-1




FW524FT

Zapuštěná modulová rozvodnice IP30 - třída izolace I

Vlastnosti:

- rozteč DIN lišt 150 mm
- hloubka 110 mm
- včetně PE/N svorkovnice

Popis	Výška (mm)	Šířka (mm)	Svorkovnice PE/N	Řady	Mod.	Obj
Zapuštěný rozvaděč FW	620	334	2x(6x16 ² +7x10 ²)	3	36	FW312F
✗ Zapuštěný rozvaděč FW	620	550	2x(1x25 ² +8x16 ² +8x10 ²)	3	72	FW324F
Zapuštěný rozvaděč FW	770	334	2x(6x16 ² +7x10 ²)	4	48	FW412F
✗ Zapuštěný rozvaděč FW	770	550	2x(1x25 ² +11x16 ² +13x10 ²)	4	96	FW424F
Zapuštěný rozvaděč FW	770	766	2x(1x25 ² +11x16 ² +13x10 ²) 2x(6x16 ² +7x10 ²)	4	144	FW436F
Zapuštěný rozvaděč FW	920	334	1x(1x25 ² +8x16 ² +8x10 ²) 1x(6x16 ² +7x10 ²)	5	60	FW512F
Zapuštěný rozvaděč FW	920	550	2x(1x25 ² +11x16 ² +13x10 ²)	5	120	FW524F
Zapuštěný rozvaděč FW	920	766	2x(1x25 ² +11x16 ² +13x10 ²) 2x(1x25 ² +8x16 ² +8x10 ²)	5	180	FW536F
Zapuštěný rozvaděč FW	1070	334	1x(1x25 ² +8x16 ² +8x10 ²) 1x(6x16 ² +7x10 ²)	6	72	FW612F
Zapuštěný rozvaděč FW	1070	550	2x(1x25 ² +11x16 ² +13x10 ²)	6	144	FW624F
Zapuštěný rozvaděč FW	1070	766	2x(1x25 ² +11x16 ² +13x10 ²) 2x(1x25 ² +8x16 ² +8x10 ²)	6	216	FW636F
Zapuštěný rozvaděč FW	1220	766	2x(1x25 ² +11x16 ² +13x10 ²) 2x(1x25 ² +8x16 ² +8x10 ²)	7	252	FW736F



FW424WT

Nástěnná modulová rozvodnice IP30 - třída izolace I

Vlastnosti:

- rozteč DIN lišt 150 mm
- hloubka 150 mm
- včetně PE/N svorkovnice

Popis	Výška (mm)	Šířka (mm)	Svorkovnice	Řady	Mod.	Obj
Nástěnný rozvaděč FW	641	355	2x(6x16 ² +7x10 ²)	3	36	FW312N
Nástěnný rozvaděč FW	641	571	2x(1x25 ² +8x16 ² +8x10 ²)	3	72	FW324N
Nástěnný rozvaděč FW	641	355	2x(6x16 ² +7x10 ²)	4	48	FW412N
Nástěnný rozvaděč FW	791	571	2x(1x25 ² +11x16 ² +13x10 ²)	4	96	FW424N
Nástěnný rozvaděč FW	791	787	2x(1x25 ² +11x16 ² +13x10 ²) 2x(6x16 ² +7x10 ²)	4	144	FW436N
Nástěnný rozvaděč FW	791	355	1x(1x25 ² +8x16 ² +8x10 ²) 1x(6x16 ² +7x10 ²)	5	60	FW512N
Nástěnný rozvaděč FW	941	571	2x(1x25 ² +11x16 ² +13x10 ²)	5	120	FW524N
Nástěnný rozvaděč FW	941	787	2x(1x25 ² +11x16 ² +13x10 ²) 2x(1x25 ² +8x16 ² +8x10 ²)	5	180	FW536N
Nástěnný rozvaděč FW	941	355	1x(1x25 ² +8x16 ² +8x10 ²) 1x(6x16 ² +7x10 ²)	6	72	FW612N
Nástěnný rozvaděč FW	1091	571	2x(1x25 ² +11x16 ² +13x10 ²)	6	144	FW624N
Nástěnný rozvaděč FW	1091	787	2x(1x25 ² +11x16 ² +13x10 ²) 2x(1x25 ² +8x16 ² +8x10 ²)	6	216	FW636N
Nástěnný rozvaděč FW	1241	787	2x(1x25 ² +11x16 ² +13x10 ²) 2x(1x25 ² +8x16 ² +8x10 ²)	7	252	FW736N

Příslušenství rozvaděče FW

- Lišta DIN (TS35)
- Lišta pro upevnění kabelů a svorek KMxxx v horní nebo spodní části rozvaděče


Technické údaje str. 13.12

Rozvaděč FW




Popis	Pro rozvaděč	Obj. č.
Lišta DIN (TS35)	FWx12FT/WT	FZ12D
Lišta DIN (TS35)	FWx24FT/WT	FZ24D
Lišta DIN (TS35)	FWx36FT/WT	FZ36D

FZ24D



Popis	Pro rozvaděč	Obj. č.
Lišta pro upevnění kabelů a svorek KMxxx	FWx12FT/WT	FZ12H
Lišta pro upevnění kabelů a svorek KMxxx	FWx24FT/WT	FZ24H
Lišta pro upevnění kabelů a svorek KMxxx	FWx36FT/WT	FZ36H

FZ24H



Popis	Obj. č.
Zámek s klíčem	FZ597

FZ597

Přídavné svorkovnice $I_n \leq 60A$



KM04L



KM07N



KM13N

Připojitelnost vodičů	Svorky s předmont. soklem			Svorky bez soklu
	L Obj. č.	N Obj. č.	PE Obj. č.	Obj. č.
2 x 16 + 2 x 10 mm ²	KM04L	-	-	K140
3 x 16 + 4 x 10 mm ²	KM07L	KM07N	KM07E	K142
5 x 16 + 6 x 10 mm ²	KM11L	KM11N	KM11E	K144
6 x 16 + 7 x 10 mm ²	-	KM13N	KM13E	K148
1 x 25 + 8 x 16 + 8 x 10 mm ²	-	KM17N	KM17E	K156
1 x 25 + 11 x 16 + 13 x 10 mm ²	-	KM25N	KM25E	K158



Firma Produkty a ceník Distribuce infoPOINT infoTECH Dokumentace

Menu: Vyšel nový katalog ventilátorů O.ERRE | Nová verze zásuvkových skříní BLOCK | Tlačítkové hlásiče požáru | Elektroinstalační krabice BEEBOX | Prodlužovací
 řemen s přívodem a ceník novinky série OPTIMA | Nová řada domovních ventilátorů BLAUBERG | Série OPTIMA i v černé barvě | OMNIPLUS - nejbezpečnější
 domovní zásuvka, s krytím IP56 se zasunutou vidlicí | Přehled průmyslových vidlic a zásuvek | Staveništní rozvaděče EST prošli zlepšením | METAL - oceloplechové
 rozvaděčové skříně | OPTIMA - vidlice se změnou fází | Přístrojové skřínky DOMINO METAL | Vodotěsné spínače a zásuvky PROTECTA | Kombi zásuvky | Nový
 katalog SCAME-CZ pro rok 2009-2010 | Ventilátor řady AUTO - automatická žaluzie | Zásuvkové rozvodnice SCAME | Nový kompletní katalog BLAUBERG | Nový
 katalog SCAME-CZ 2011-2012 | Nové typy rozvodnic BLOCK 1 | Upozornění na změnu materiálu v sortimentu vidlic a zásuvek |
 ZMĚNY V SORTIMENTU VENTILÁTORŮ | Gumové vidlice a spojky Ventilátory DOMOVENT
 XENIA - průmyslové vidlice a zásuvky
 Zásuvkové pilíře pro rozvodnice BLOCK4
 Přístrojové skříně pro vestavnou montáž série FLAT a
 FLAT METAL
 Spínače a zásuvky v krytí IP44

Novinky

Tlačítkové hlásiče požáru

Elektroinstalační krabice
 BEEBOX

Prodlužovací přívod s
 vícenásobnou zásuvkou
 Série OPTIMA

Nová řada domovních
 ventilátorů BLAUBERG

Série OPTIMA i v černé barvě
 OMNIPLUS - nejbezpečnější
 domovní zásuvka, s krytím
 IP56 se zasunutou vidlicí

Přehled průmyslových vidlic a
 zásuvek

Staveništní rozvaděče EST
 prošli zlepšením

METAL - oceloplechové
 rozvaděčové skříně

OPTIMA - vidlice se změnou
 fází

Přístrojové skřínky DOMINO
 METAL

Vodotěsné spínače a zásuvky
 PROTECTA

Kombi zásuvky

Nový katalog SCAME-CZ pro
 rok 2009-2010

Ventilátor řady AUTO -
 automatická žaluzie

Zásuvkové rozvodnice SCAME

Nový kompletní katalog
 BLAUBERG

Nový katalog SCAME-CZ 2011-
 2012

Nové typy rozvodnic BLOCK 1

Katalog SCAME-CZ 2013-2014

Upozornění na změnu
 materiálu v sortimentu vidlic a
 zásuvek

ZMĚNY V SORTIMENTU
 VENTILÁTORŮ

Gumové vidlice a spojky
 Ventilátory DOMOVENT


XENIA - průmyslové vidlice a
 zásuvky

Zásuvkové pilíře pro
 rozvodnice BLOCK4

Přístrojové skříně pro
 vestavnou montáž série FLAT a
 FLAT METAL

Spínače a zásuvky v krytí IP44

Leták ke stažení zde



KONEC